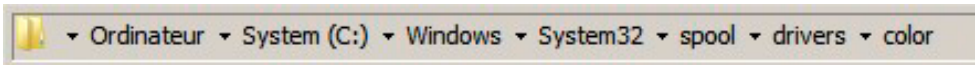


# POUR INSTALLER UN PROFIL ICC

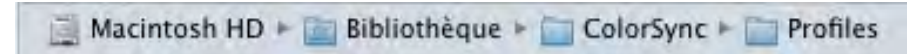
Sous **Windows** :

Téléchargez le profil adapté, puis copier-coller-le dans le dossier System/Windows/System32/spool/drivers/color

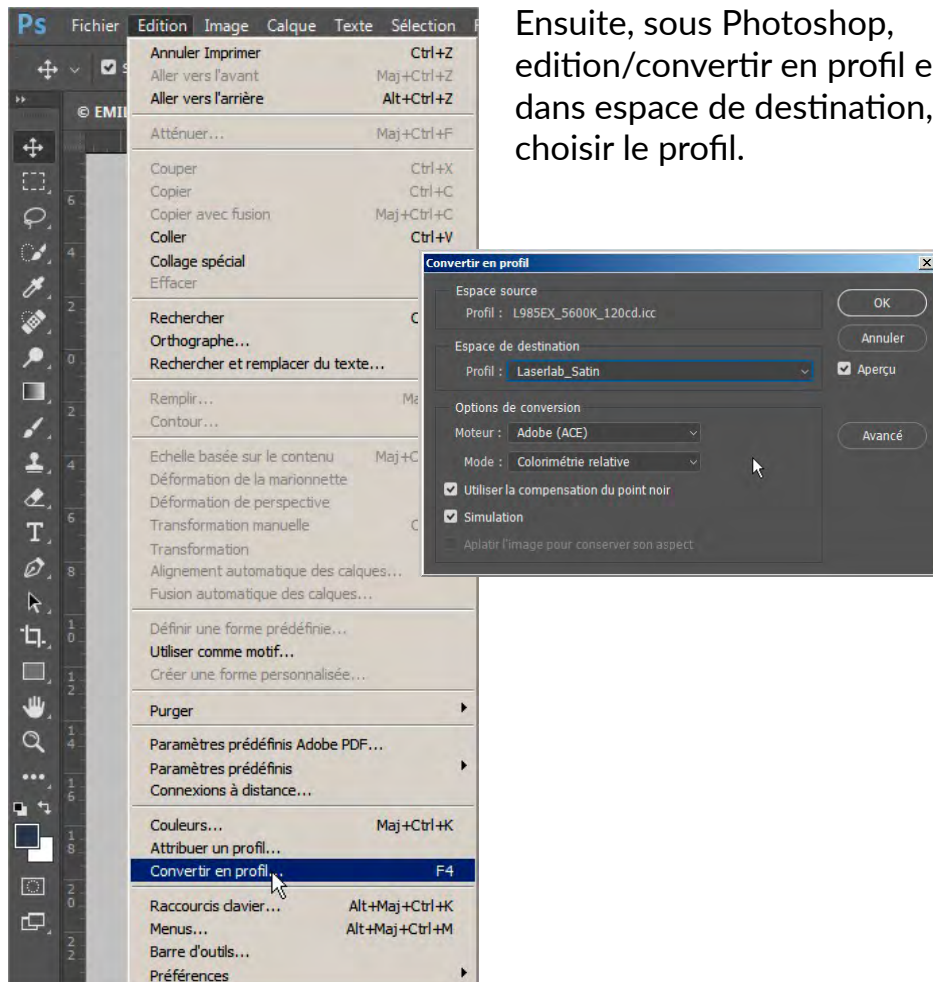


Sous **iOS (mac)** :

Téléchargez le profil adapté, puis copier-coller-le dans le dossier Macintosh HD/Bibliothèque/ColorSync/Profiles



Ensuite, sous Photoshop, édition/convertir en profil et dans espace de destination, choisir le profil.



Ensuite, sous Photoshop, édition/convertir en profil et dans espace de destination, choisir le profil.

